



คู่มือการสมัครใช้งาน

ระบบท้องถิ่นดิจิทัล (Digital Government Platform) สำหรับประชาชน เทศบาลตำบลเวียงเทิง อำเภอเทิง จังหวัดเชียงราย

1. “สแกน QR COED” เข้าใช้งานระบบท้องถิ่นดิจิทัล (Digital Government Platform)



เทศบาลตำบลเวียงเทิง
จ. เชียงราย

บริการของเรา

ข่าวประชาสัมพันธ์

เกี่ยวกับเรา

เข้าสู่ระบบ | สมัครสมาชิก

การดำเนินการศูนย์บริการจุดเดียวเบ็ดเสร็จ

ปีงบประมาณ
2567

ค.ค. 66 - ก.ย. 67

คำร้องทั้งหมด

1

กำลังดำเนินการ

1

ดำเนินการแล้วเสร็จ

0

เลือกบริการที่คุณต้องการ



ศูนย์บริการจุดเดียวเบ็ดเสร็จ
บริการยื่นคำร้อง/ร้องเรียน และติดตามผล



ขออนุญาตก่อสร้าง
ยื่นขอใบอนุญาตก่อสร้าง และชำระค่าธรรมเนียม

2. เลือกเมนู "สมัครสมาชิก"

คลิกเลือก



เทศบาลตำบลเวียงเทิง
จ. เชียงราย

บริการของเรา

ข่าวประชาสัมพันธ์

เกี่ยวกับเรา

เข้าสู่ระบบ | **สมัครสมาชิก**

การดำเนินการศูนย์บริการจุดเดียวเบ็ดเสร็จ

ปีงบประมาณ
2567

ค.ค. 66 - ก.ย. 67

คำร้องทั้งหมด

1

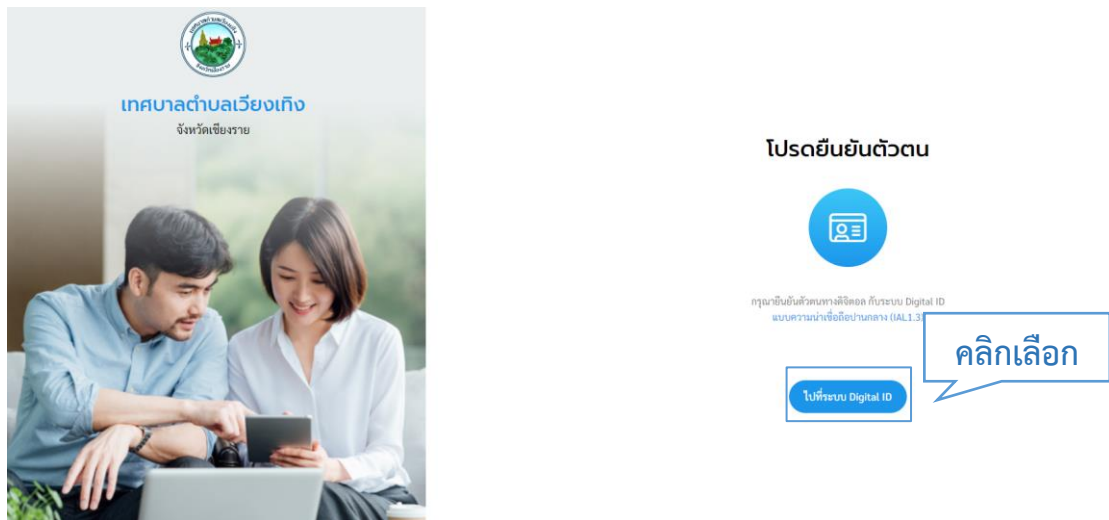
กำลังดำเนินการ

1

ดำเนินการแล้วเสร็จ

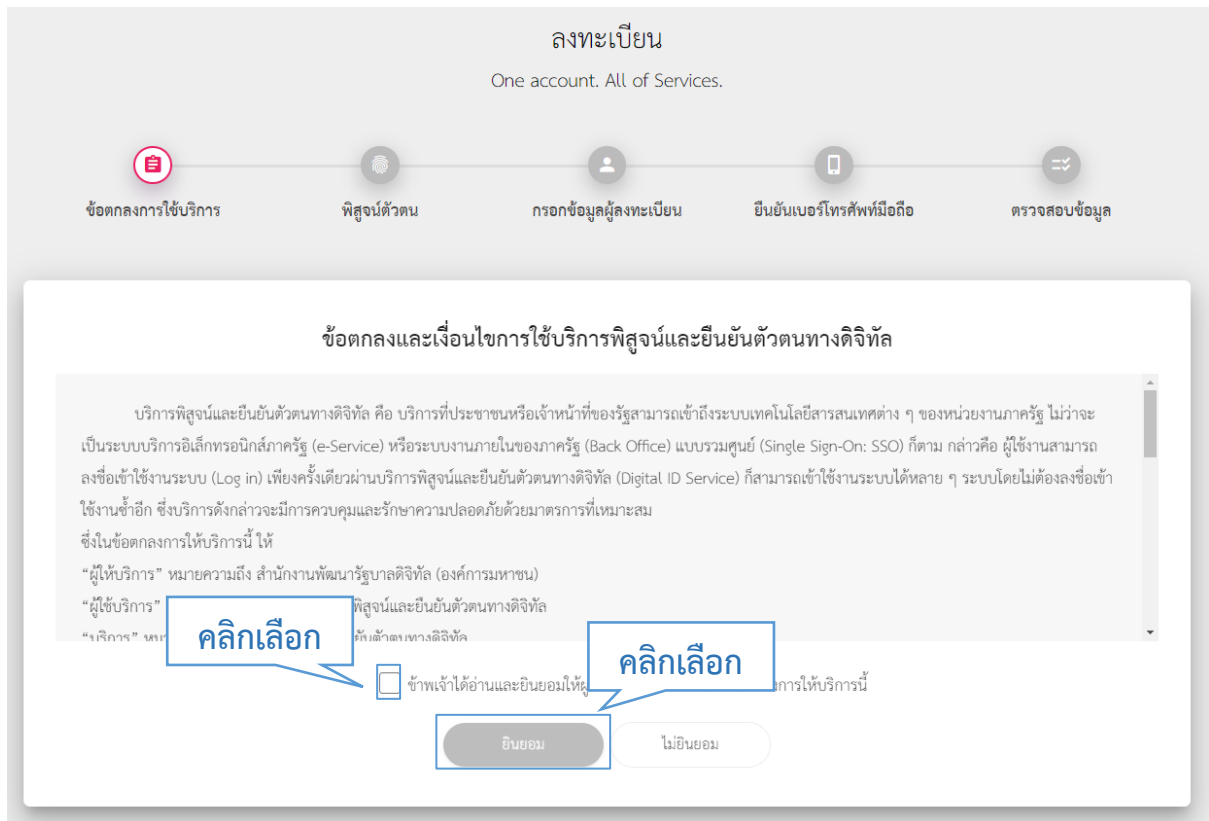
0

3. ระบบแสดงหน้า "โปรดยืนยันตัวตน" คลิกที่ปุ่ม "ไปที่ระบบ Digital ID" ระบบจะ Redirect ไปยังระบบของ Digital ID เพื่อให้ผู้ใช้งานลงทะเบียน

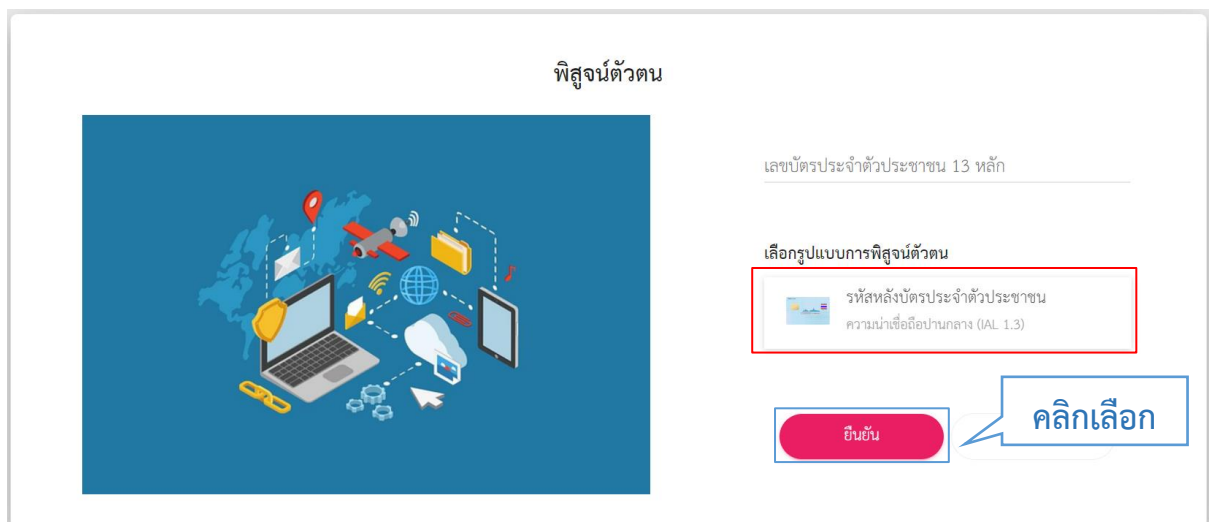


4. ระบบแสดงหน้า "Digital ID" ให้ผู้ใช้งานคลิกที่ปุ่ม "ลงทะเบียน"

5. ระบบแสดงหน้าข้อตกลงการใช้บริการของระบบ Digital ID ให้ผู้ใช้งานอ่านรายละเอียดและ
ติ๊ก Check box และคลิกที่ปุ่ม "ยินยอม"



6. ระบบจะพาไปยังหน้าพิสูจน์ตัวตน ให้ผู้ใช้งานกรอกเลขบัตรประจำตัวประชาชน 13 หลัก และเลือกที่
ปุ่ม "รหัสหลังบัตรประจำตัวประชาชน" ความน่าเชื่อถือปานกลาง (IAL 1.3) และคลิกที่ปุ่ม "ยืนยัน"



7. ระบบจะพาไปยังหน้ากรอกข้อมูลผู้ลงทะเบียน ให้ผู้ใช้งานกรอกข้อมูลให้ครบและคลิกที่ปุ่ม "ยืนยัน"

กรอกข้อมูลผู้ลงทะเบียน

ชื่อจริงภาษาไทย (ไม่ต้องระบุคำนำหน้าชื่อ)

ชื่อกลางภาษาไทย (ถ้ามี)

นามสกุลภาษาไทย

วันเดือนปีเกิด

บัญชีผู้ใช้งาน (Username)

รหัสผ่าน (Password)

ยืนยันรหัสผ่าน (Password)

คลิกเลือก

โปรดจดบันทึก "Username และ Password เพื่อจะใช้สำหรับการเข้าสู่ระบบ"

8. กรอกเบอร์โทรศัพท์ และ รหัส OTP เพื่อยืนยันเบอร์โทรศัพท์มือถือ แล้วคลิกที่ปุ่ม "ยืนยัน"

Digital ID

ลงทะเบียน
One account. All of Services.

ข้อตกลงการใช้บริการ พิสูจน์ตัวตน กรอกข้อมูลผู้ลงทะเบียน ยืนยันเบอร์โทรศัพท์มือถือ ตรวจสอบข้อมูล

ยืนยันเบอร์โทรศัพท์มือถือ

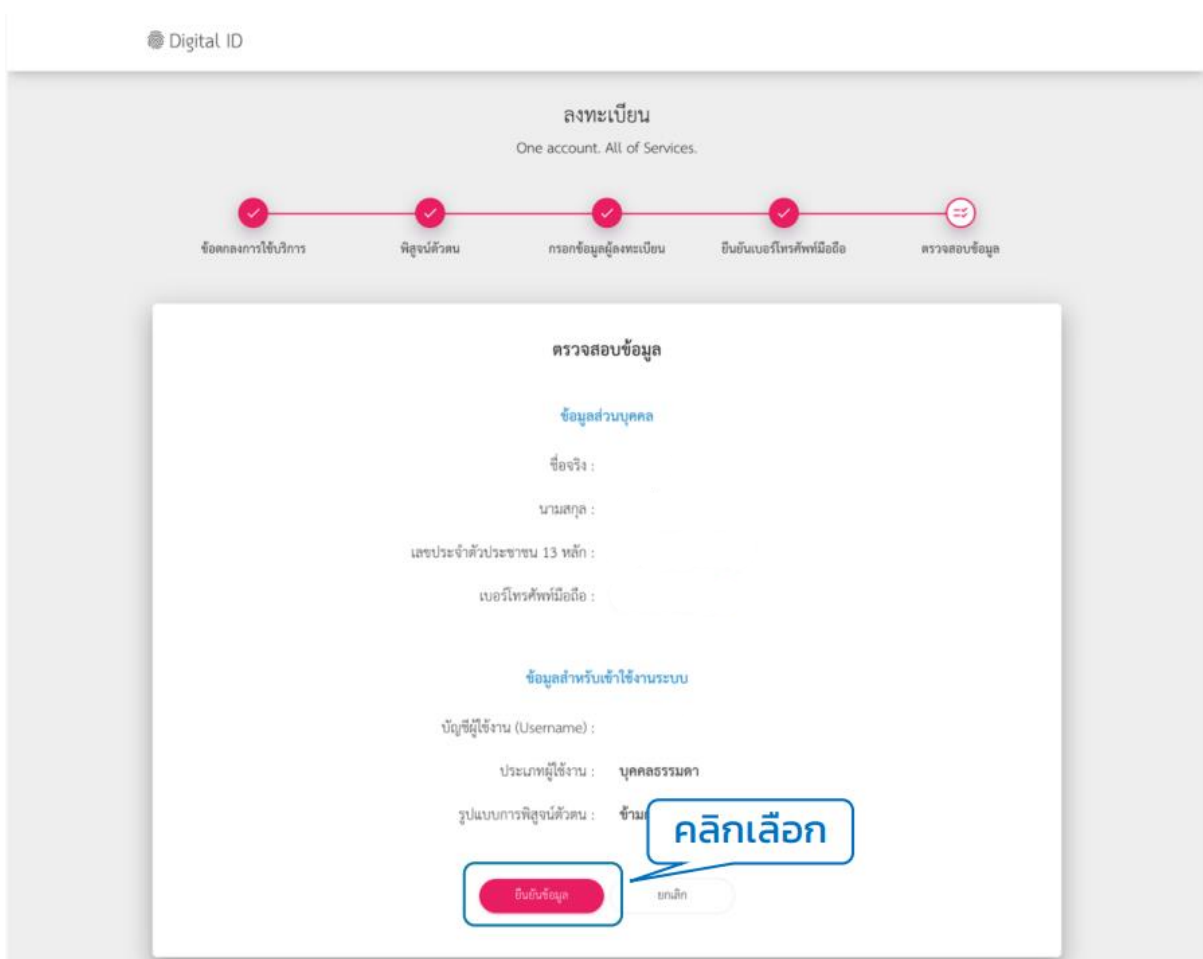
เบอร์โทรศัพท์มือถือ รหัส OTP

รหัส OTP ทาง SMS

ดำเนินการยืนยันเบอร์โทรศัพท์มือถือ

คลิกเลือก

9. ตรวจสอบข้อมูลว่าถูกต้องหรือไม่ ถ้าถูกต้องแล้วคลิกที่ปุ่ม "ยืนยันข้อมูล"



10. ระบบแสดง pop up ลงทะเบียนเรียบร้อยแล้ว ให้คลิกเข้าสู่ระบบ กรอก Username และ Password และคลิกที่ปุ่ม "เข้าสู่ระบบ"

