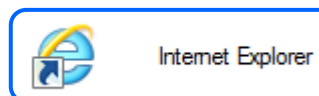


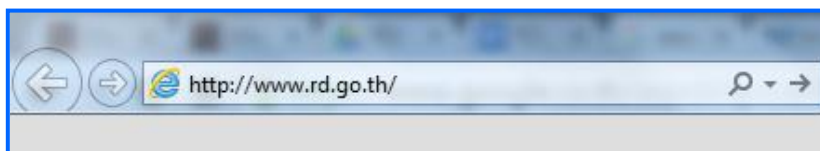


## วิธีการตั้งค่า Compatibility View settings สำหรับ Internet Explorer เวอร์ชันใหม่

1. เปิดโปรแกรม Internet Explorer บนเครื่องคอมพิวเตอร์ของท่าน



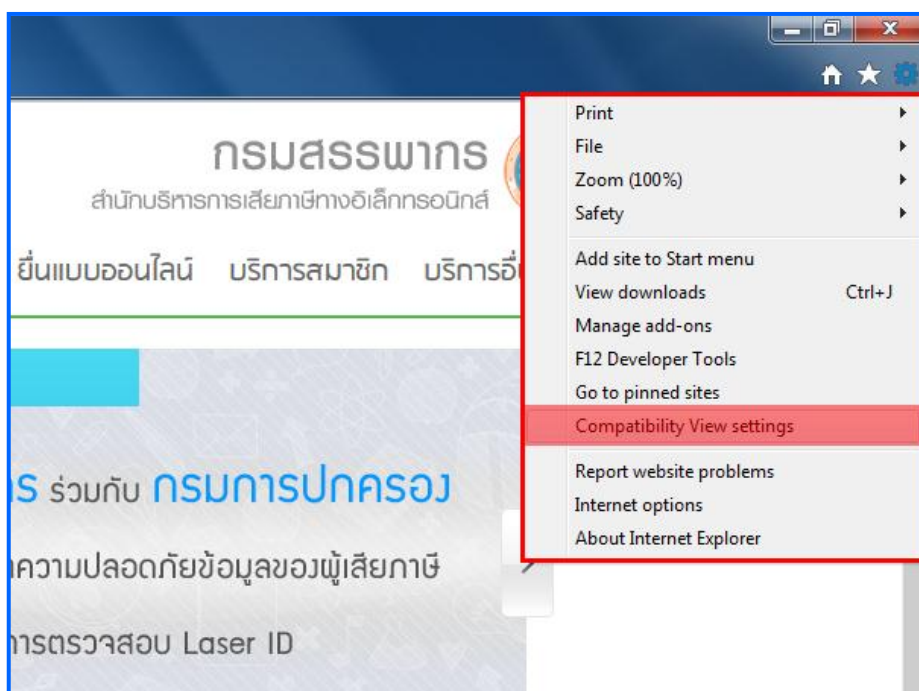
2. เข้าไปที่เว็บไซต์ของกรมสรรพากรโดยทำการป้อน URL ดังนี้ <http://www.rd.go.th>



3. เมื่อเข้าสู่หน้าเว็บไซต์กรมสรรพากรเรียบร้อยแล้ว ให้ท่านคลิกที่ปุ่มรูปฟันเฟืองทางด้านขวามือเพื่อเริ่มต้นการตั้งค่า



4. ทำการเลือกเมนู Compatibility View settings





5. ทำการป้อน rd.go.th ในช่อง **Add this website** : จากนี้กดปุ่ม Add เพื่อเพิ่มค่าเข้าในรายการ ตามด้วยปุ่ม Close

